

Número de Boletín: 121
Fecha: 30 de Diciembre de 2025

Ministerio de Salud
Dirección de Epidemiología
e Información en Salud

Boletín

Epidemiológico

Semanal

Semana Epidemiológica
Del 21 al 27 de Diciembre de 2025

52



somos  ciudadanos
del fin del mundo



Vigilancia de eventos de notificación obligatoria

Índice

Indicadores demográficos	4
Eventos nominales priorizados	5
Vigilancia de Diarreas	6
Vigilancia de Enfermedades Respiratorias	8
Varicela	12
Coqueluche en Tierra del Fuego	13
Links de interés	14



> SE 53 - en curso

CALENDARIO EPIDEMIOLÓGICO 2025

		SEMANA EPIDEMIOLÓGICA						
		D	L	M	M	J	V	S
ENERO	1	29	30	31	1	2	3	4
	2	5	6	7	8	9	10	11
	3	12	13	14	15	16	17	18
	4	19	20	21	22	23	24	25
	5	26	27	28	29	30	31	1
FEBRERO	6	2	3	4	5	6	7	8
	7	9	10	11	12	13	14	15
	8	16	17	18	19	20	21	22
	9	23	24	25	26	27	28	1
MARZO	10	2	3	4	5	6	7	8
	11	9	10	11	12	13	14	15
	12	16	17	18	19	20	21	22
	13	23	24	25	26	27	28	29
ABRIL	14	30	31	1	2	3	4	5
	15	6	7	8	9	10	11	12
	16	13	14	15	16	17	18	19
	17	20	21	22	23	24	25	26
MAYO	18	27	28	29	30	1	2	3
	19	4	5	6	7	8	9	10
	20	11	12	13	14	15	16	17
	21	18	19	20	21	22	23	24
JUNIO	22	25	26	27	28	29	30	31
	23	1	2	3	4	5	6	7
	24	8	9	10	11	12	13	14
	25	15	16	17	18	19	20	21
JULIO	26	22	23	24	25	26	27	28
	27	29	30	1	2	3	4	5
	28	6	7	8	9	10	11	12
	29	13	14	15	16	17	18	19
AGOSTO	30	20	21	22	23	24	25	26
	31	27	28	29	30	31	1	2
	32	3	4	5	6	7	8	9
	33	10	11	12	13	14	15	16
SEPTIEMBRE	34	17	18	19	20	21	22	23
	35	24	25	26	27	28	29	30
	36	31	1	2	3	4	5	6
	37	7	8	9	10	11	12	13
OCTUBRE	38	14	15	16	17	18	19	20
	39	21	22	23	24	25	26	27
	40	28	29	30	1	2	3	4
	41	5	6	7	8	9	10	11
NOVIEMBRE	42	12	13	14	15	16	17	18
	43	19	20	21	22	23	24	25
	44	26	27	28	29	30	31	1
	45	2	3	4	5	6	7	8
DICIEMBRE	46	9	10	11	12	13	14	15
	47	16	17	18	19	20	21	22
	48	23	24	25	26	27	28	29
	49	30	1	2	3	4	5	6
	50	7	8	9	10	11	12	13
	51	14	15	16	17	18	19	20
	52	21	22	23	24	25	26	27
	53	28	29	30	31	1	2	3



Ministerio
de Salud
República Argentina

Dirección de
Epidemiología

Fuente: Calendario epidemiológico 2025 disponible en:

https://www.argentina.gob.ar/sites/default/files/2019/10/calendario2025-epidemia_812025.pdf

> Indicadores demográficos



Gráfico 1. Pirámide poblacional



Se presenta la pirámide poblacional del año 2022 (N=185.732). La misma denota una estructura de base angosta con población predominantemente joven, levemente mayor en mujeres respecto a varones.

Gráfico 2. Distribución porcentual por sexo



La distribución porcentual de la población de varones y mujeres, se invierte notablemente a partir de los 65 años de edad.

Gráfico 3. Índice de masculinidad



El índice de masculinidad por grandes grupos de edad, es superior a 1 en menores de 14 años, y se reduce notablemente a partir de los 65 años de edad.

Fuente: Elaboración propia de la Dirección de Epidemiología e Información en Salud. Ministerio de Salud. Provincia de Tierra del Fuego e IAS con datos del Censo 2022 realizado por el INDEC.



> Eventos nominales

Tabla 1. Casos notificados en TDF y por localidad hasta SE 52 año 2025

	Río Grande	Tolhuin	Ushuaia	TDF	
	Casos	Casos	Casos	Casos	Tasas
1.Sífilis	199	8	179	386	198
2. Intoxicación / Exposición por Monóxido de Carbono	71	0	23	94	48,2
3.Intentado de suicidio	44	2	22	67	34,4
4.Parotiditis	19	6	20	45	23,1
5.Otras infecciones invasivas	26	2	16	44	22,6
6.Diarrea aguda	32	0	11	43	22,1
7. VIH	13	1	24	38	19,5
8.Tuberculosis	13	0	9	22	11,3
9.Hepatitis C	1	0	6	7	3,59
10.Hepatitis B	2	1	3	6	3,08

Fuente: SNVS 2.0 Elaboración propia de la Dirección de Epidemiología e Información en Salud. Ministerio de Salud. Provincia de Tierra del Fuego e IAS

Los eventos nominales se refieren a aquellos que se notifican de manera individual, con periodicidad inmediata o semanal. Las tasas se calculan por 100.000 habitantes y pueden observarse diferencias con el nivel nacional, dado que se excluyen aquellos eventos con residencia en la provincia notificados en otras jurisdicciones del país. Se priorizan los 10 eventos nominales con mayor tasa de notificación, a nivel provincial.

> **Diarrea aguda**

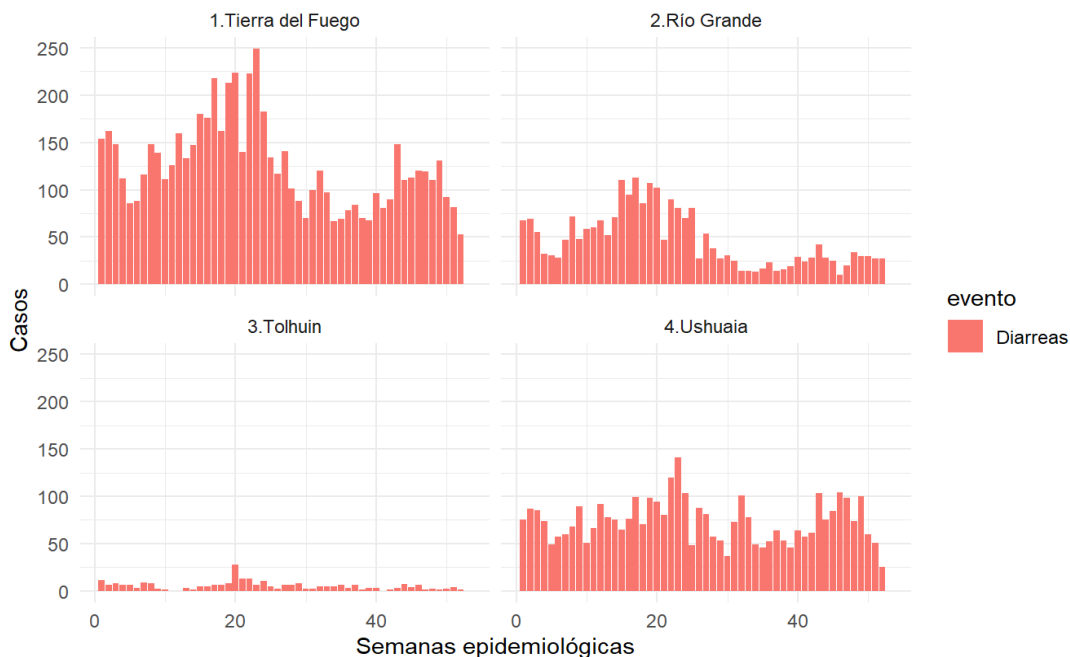


Hasta la semana epidemiológica (SE) 52 en 2025 se notificaron 6.875 casos de diarrea aguda en SNVS 2.0 en la modalidad agrupadas. Con respecto al mismo período del año 2024, se observa una disminución del 25,2 % de los casos registrados a nivel provincial.

Tabla 2. Diarreas agrupadas, años 2024 y 2025

	SE 52 / Año 2024	SE 52 / Año 2025	% Variación interanual
Río Grande	3646	2671	↓ -26.7
Tolhuin	317	265	↓ -16.4
Ushuaia	5230	3939	↓ -24.7
Tierra del Fuego	9193	6875	↓ -25.2

Diarreas agrupadas en Tierra del Fuego según localidad. SE 52 - Año 2025



Fuente: SNVS 2.0 D.E.I.S. Ministerio de Salud. Provincia de Tierra del Fuego e IAS



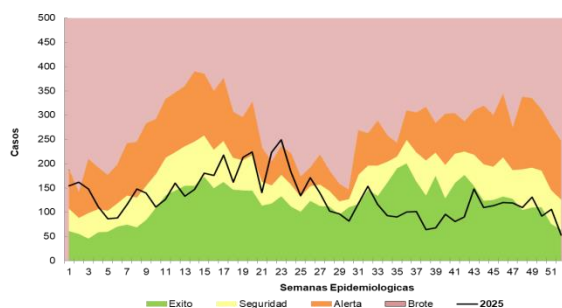
> **Diarrea aguda**

A nivel provincial, la incidencia de casos se encuentra en zona de éxito. En la localidad de Ushuaia se observa una disminución de casos con respecto a las semanas anteriores.

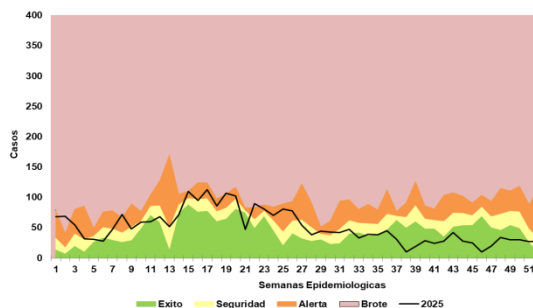
Casos por localidad

Localidad	SE 52
Río Grande	2671
Tolhuin	265
Ushuaia	3939
Tierra del Fuego	6875

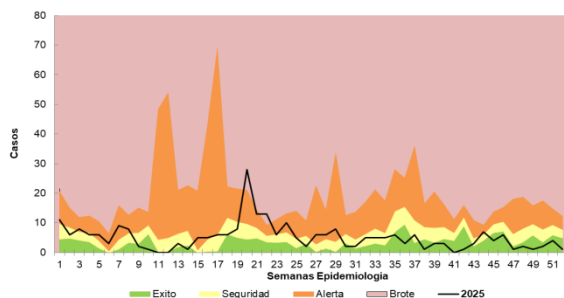
Tierra del Fuego



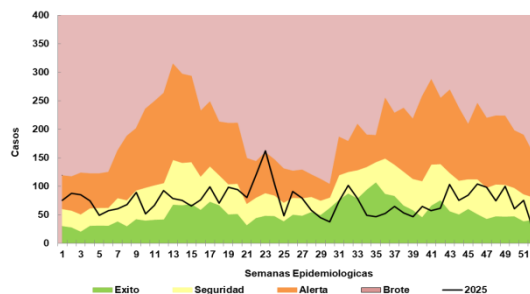
Río Grande



Tolhuin



Ushuaia



Fuente: SNVS 2.0 Elaboración propia de la Dirección de Epidemiología e Información en Salud. Ministerio de Salud. Provincia de Tierra del Fuego e IAS

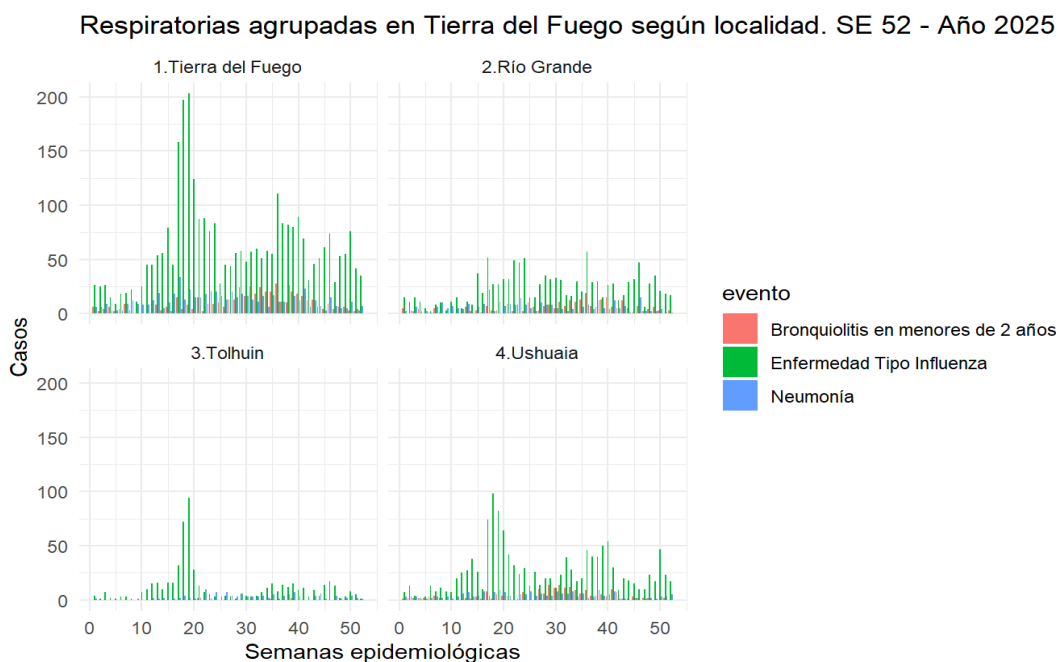
> Respiratorias



Hasta la semana epidemiológica (SE) 52 en 2025 se notificaron 4.561 casos de enfermedades respiratorias en SNVS 2.0 en la modalidad agrupadas. Con respecto al mismo período del año 2024, se observa una disminución del 0,2 % de los casos registrados, a nivel provincial.

Tabla 3. Respiratorias agrupadas, año 2024 y 2025

	SE 52/ Año 2024	SE 52/Año 2025	% Variación interanual
Río Grande	2372	1897	↓ -20.0
Tolhuin	721	706	↓ -2.1
Ushuaia	1461	1958	↑ 34.0
Tierra del Fuego	4554	4561	↓ 0.2



Fuente: SNVS 2.0 D.E.I.S. Ministerio de Salud. Provincia de Tierra del Fuego e IAS



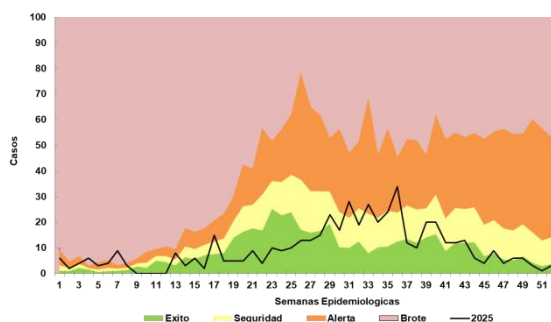
> Bronquiolitis

Los casos de bronquiolitis en menores de 2 años se encuentran en zona de seguridad a nivel provincial, encontrándose en valores esperados en las tres localidades de la provincia.

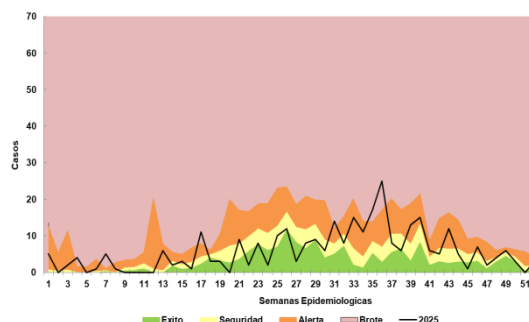
Casos por localidad

Localidad	SE 52
Río Grande	305
Tolhuin	3
Ushuaia	259
Tierra del Fuego	567

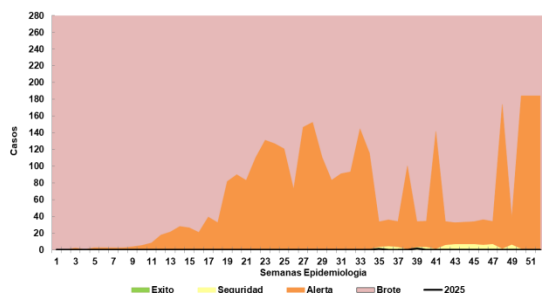
Tierra del Fuego



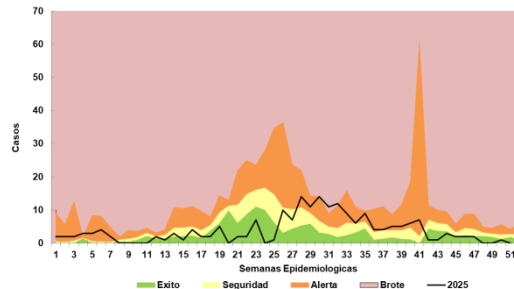
Río Grande



Tolhuin



Ushuaia



Fuente: SNVS 2.0 Elaboración propia de la Dirección de Epidemiología e Información en Salud. Ministerio de Salud. Provincia de Tierra del Fuego e IAS



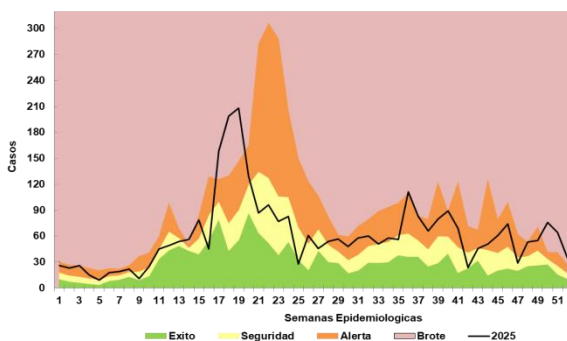
> Enfermedad Tipo Influenza

A nivel provincial los casos de Enfermedad Tipo Influenza se ubica en zona de brote, se observa una disminución en las notificaciones en la localidad de Ushuaia con respecto a la semana anterior.

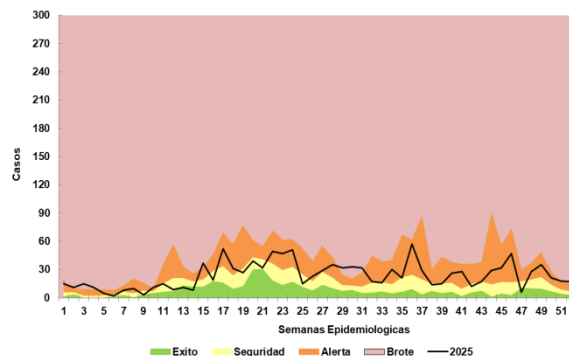
Casos por localidad

Localidad	SE 52
Río Grande	1277
Tolhuin	573
Ushuaia	1487
Tierra del Fuego	3336

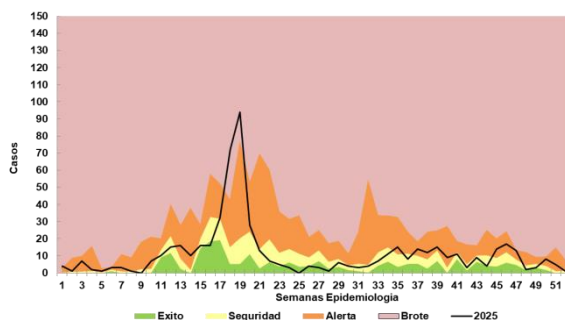
Tierra del Fuego



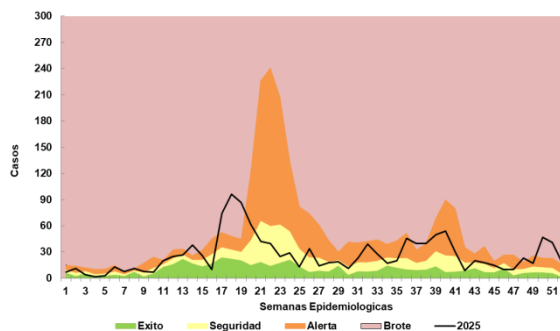
Río Grande



Tolhuin



Ushuaia



Fuente: SNVS 2.0 Elaboración propia de la Dirección de Epidemiología e Información en Salud. Ministerio de Salud. Provincia de Tierra del Fuego e IAS



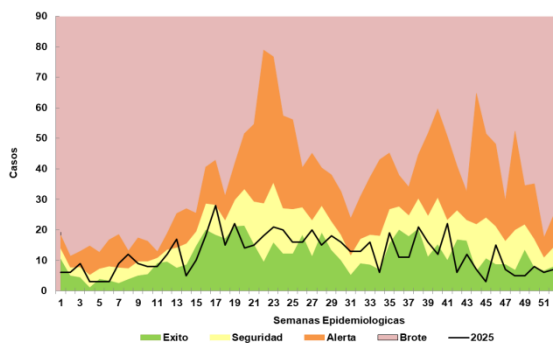
> Neumonía

Los casos de neumonías en la provincia se encuentran en zona de éxito, en la localidad de Tolhuin se observa un aumento de las notificaciones que ubican la curva de casos en zona de alerta.

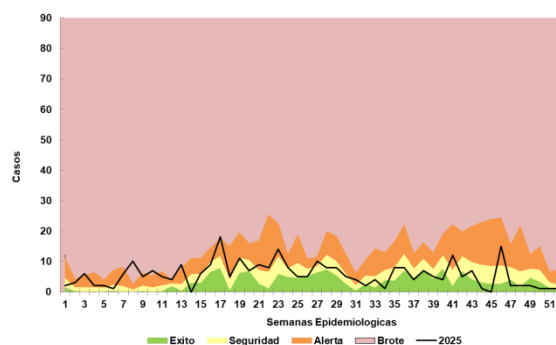
Casos por localidad

Localidad	SE 52
Río Grande	315
Tolhuin	132
Ushuaia	212
Tierra del Fuego	658

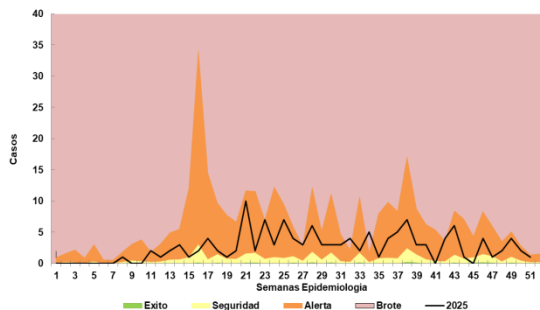
Tierra del Fuego



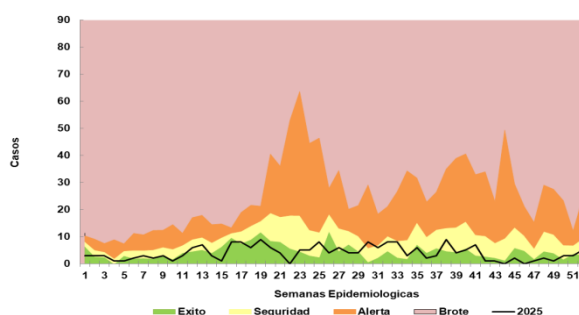
Río Grande



Tolhuin



Ushuaia



Fuente: SNVS 2.0 Elaboración propia de la Dirección de Epidemiología e Información en Salud. Ministerio de Salud. Provincia de Tierra del Fuego e IAS

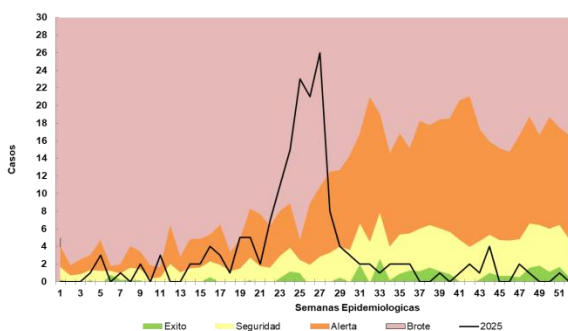


> Varicela

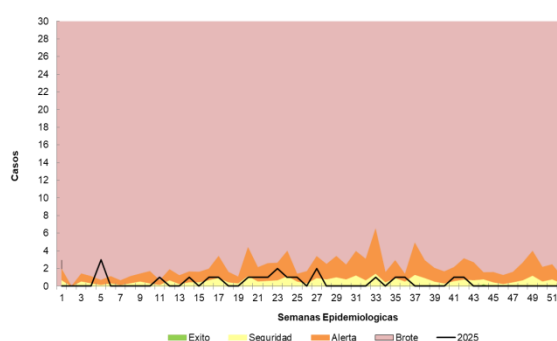
Los casos de Varicela a nivel provincial se encuentran en zona de éxito, manteniéndose en zona de seguridad en las tres localidades.

Localidad	SE 52
Río Grande	21
Tolhuin	8
Ushuaia	147
Tierra del Fuego	176

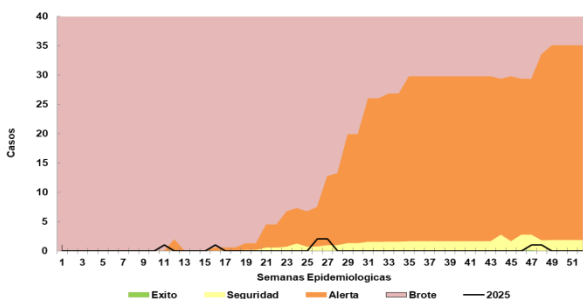
Tierra del Fuego



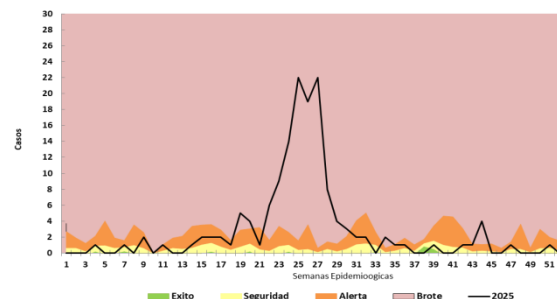
Río Grande



Tolhuin



Ushuaia

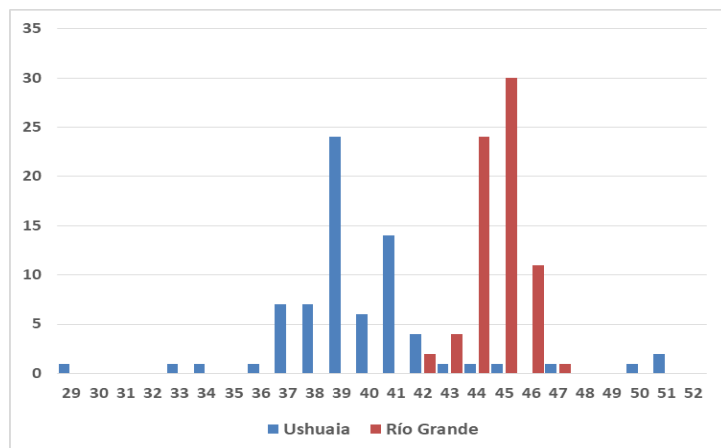


Fuente: SNVS 2.0 Elaboración propia de la Dirección de Epidemiología e Información en Salud. Ministerio de Salud. Provincia de Tierra del Fuego e IAS



> Brote de Coqueluche

Gráfico 1. Casos confirmados según semana de consulta



En la localidad de Ushuaia hasta el 30 de Diciembre de 2025, se notificaron **226** casos sospechosos y se confirmaron un total de **73** casos.

En la ciudad de Río Grande en el mismo periodo se notificaron **458** casos sospechosos y se confirmaron un total de **72** casos

Gráfico 2. Distribución por grupo etario

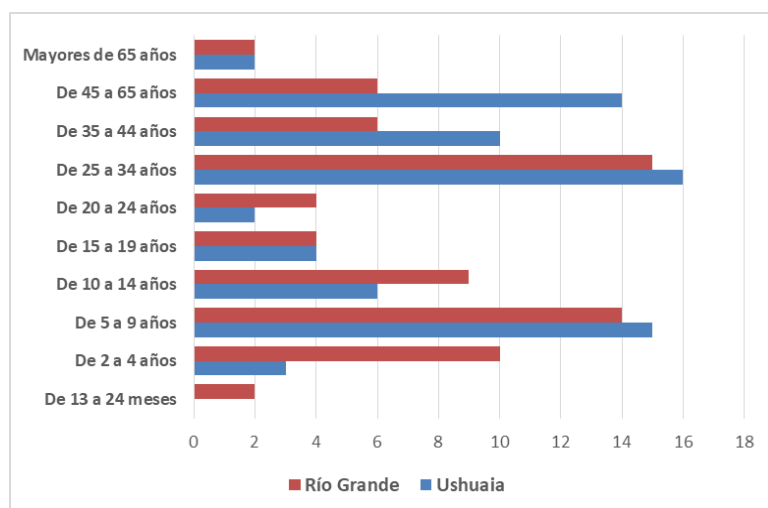
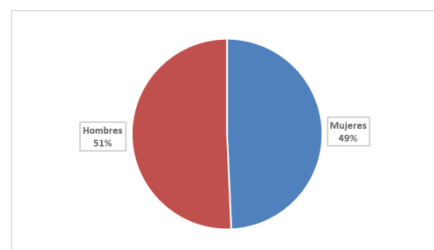


Gráfico 3. Distribución según sexo



Se observa mayor porcentaje en los varones con respecto a las mujeres.

La distribución de casos de mayor frecuencia en el grupo de 5 a 9 años, luego lo sigue el grupo de 25 años.

Fuente: Elaboración propia de la Dirección de Epidemiología e Información en Salud. Ministerio de Salud. Provincia de Tierra del Fuego e IAS con datos del SNVS 2.0



> **Links de interés**

-Manual de Normas y Procedimientos de Vigilancia y Control de Eventos de Notificación Obligatoria:

<https://bancos.salud.gob.ar/recurso/manual-de-normas-y-procedimientos-de-vigilancia-y-control-de-eventos-de-notificacion>

-Listado de Eventos de Notificación Obligatoria:

<https://www.argentina.gob.ar/salud/epidemiologia/eventos-de-notificacion-obligatoria>

-Fichas de notificación según evento:

<https://www.argentina.gob.ar/salud/epidemiologia/fichas>

-Ministerio de Salud de la República Argentina
Dirección de Epidemiología. (2025).

Boletín Epidemiológico Nacional N° 783, SE 46

<https://www.argentina.gob.ar/sites/default/files/2025/01/ben-783-se-46-vf-2511.pdf>

-Formulario solicitud de usuario:

<https://bancos.salud.gob.ar/recurso/solicitud-de-usuario-snvs>

-Dónde consultar este boletín y ediciones anteriores:

<https://salud.tierradelfuego.gob.ar/direccion-de-epidemiologia-e-informacion-en-salud/>



deistdf@gmail.com



> **Agradecimientos**

Esta es una publicación elaborada por los Departamentos de Epidemiología Zona Norte y Zona Sur, dependientes de la Dirección de Epidemiología e Información en Salud, a partir de las notificaciones realizadas por los efectores de toda la provincia, del ámbito público y privado.

Agradecemos a todos los notificadores, y recordamos que, independientemente de los medios de contacto, los eventos deben ser notificados por SNVS para activar la emisión de alertas inmediatas, en caso de que sea necesario.



somos

ciudadanos del fin del mundo